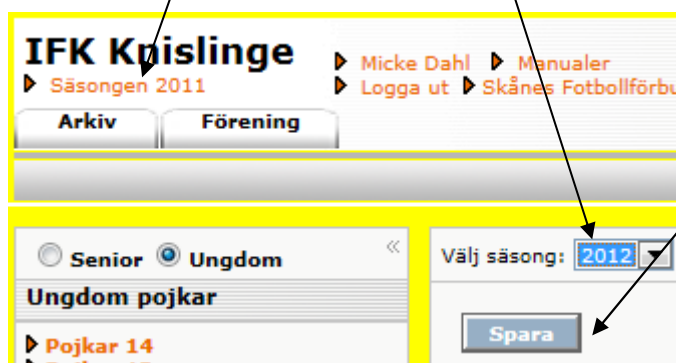


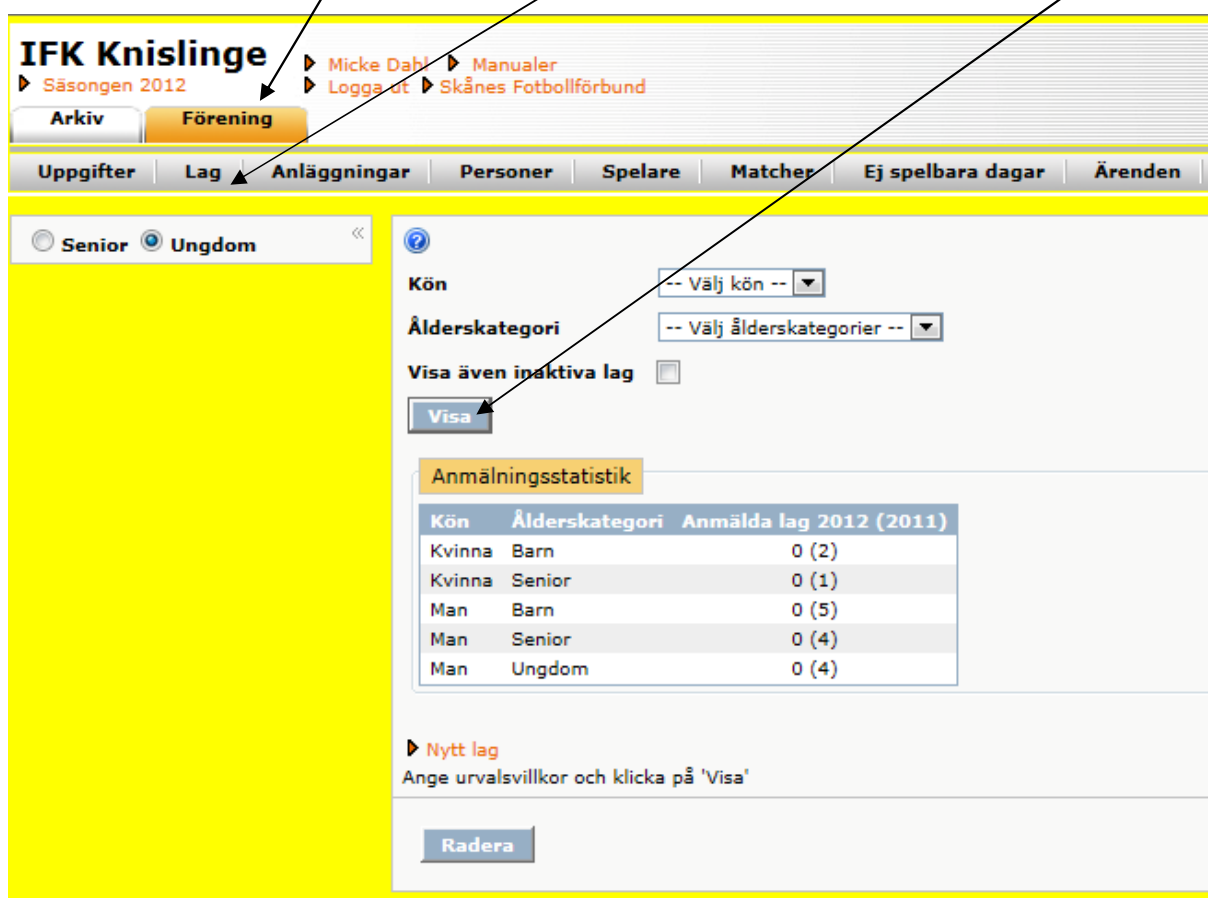
OBS!! MYCKET VIKTIGT

1 Kontrollera under föreningens namn uppe till vänster att rätt säsong är vald.

Klicka på säsong 2011 och välj därefter 2012 i rullisten och klicka på spara



2 I huvudmenyn: välj "Förening" och därefter "Lag" i undermenyn och klicka därefter på "Visa"



Nu finns det två alternativ. Om ni ska anmäla ett lag som spelade föregående säsong, tex P14 som ska bli P15 gå då till punkt 3. Om ni ska anmäla ett helt nytt lag (spelade inte föregående säsong) hoppa då till punkt 8. OBS !!! Ska ni anmäla ett lag som tidigare säsong var ett barn lag (9-12) men denna säsongen ska vara ett ungdomslag (13-17) så gå till punkt 11. (UPPDATERAT 17/1-2012)

3 Leta nu upp det laget som ni vill anmäla. Är det som i detta exempel att du ska anmäla ett lag till P15 ska du välja P14 från 2011. Klicka på föreningsnamnet som står till vänster om det aktuella laget.

<input type="checkbox"/>	IFK Knislinge	Man	Barn	
<input type="checkbox"/>	IFK Knislinge	Kvinna	Ungdom	
<input type="checkbox"/>	IFK Knislinge	Man	Senior	Herrar B-lag Division 4 (IFK Knislinge, 2011, Anmält)
<input type="checkbox"/>	IFK Knislinge	Kvinna	Ungdom	
<input type="checkbox"/>	IFK Knislinge	Man	Ungdom	
<input type="checkbox"/>	IFK Knislinge	Kvinna	Barn	
<input type="checkbox"/>	IFK Knislinge	Man	Senior	Träningsmatcher (IFK Knislinge, 2011, Anmält) DM Herrar (IFK Knislinge, 2011, Anmält) Herrar A-lag Division 7 (IFK Knislinge, 2011, Anmält)
<input type="checkbox"/>	IFK Knislinge	Man	Ungdom	Pojkar 14 (IFK Knislinge, 2011, Anmält) Pojkar 14 (IFK Knislinge, 2011, Anmält)
<input type="checkbox"/>	IFK Knislinge	Man	Barn	
<input type="checkbox"/>	IFK Knislinge	Man	Barn	
<input type="checkbox"/>	IFK Knislinge	Man	Barn	
<input type="checkbox"/>	IFK Knislinge	Man	Senior	
<input type="checkbox"/>	IFK Knislinge	Man	Barn	Pojkar 12 år (IFK Knislinge, 2011, Anmält) Pojkar 12 år (IFK Knislinge, 2011, Anmält)
<input type="checkbox"/>	IFK Knislinge	Kvinna	Senior	

4 Klicka på fliken "Tävlingar" och därefter på "Ny anmälan"

IFK Knislinge
Säsongen 2012
Micke Dahl | Manualer
Logga ut | Skånes Fotbollförbund

Arkiv | **Förening**

Uppgifter | Lag | Anläggningar | Personer | Spelare | Matcher | Ej spelbara dagar

Senior | **Ungdom**

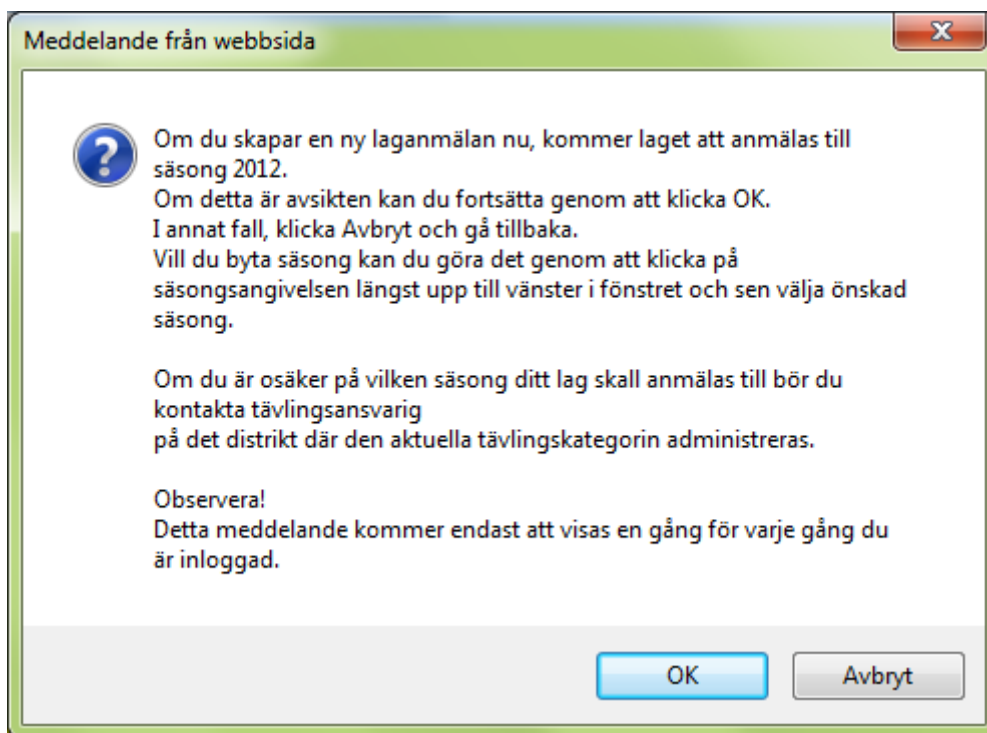
Namn - IFK Knislinge

Uppgifter | **Tävlingar** | Matcher | Personer

Ny anmälan
 Visa även lagengagemang från tidigare säsonger

Lagnamn i tävlingen | Tävlingskategori | Tävling | Kontakt

5 Du ska nu få upp följande dialogruta (endast en gång per inloggning). Klicka OK på den efter att du kontrollerat att det står att du kommer att anmäla ett lag till 2012.



6 Följ anvisningarna i bilden nedan:

Lag - IFK Knislinge

Uppgifter Tävlingar Matcher Personer Anläggningar Trupp

Lag IFK Knislinge

Lagnamn i tävlingen IFK Knislinge

Kombinerat lag

Tävlingskategori* -- Välj tävlingskategori --

Kontaktperson -- Föreningens personer --

Kontaktperson (reserv) -- Föreningens personer --

Kommentar

Hemmaplan -- Välj anläggning/plan --

Reservplan -- Välj reservanläggning/plan --

Ordinarie ställ (tröja/byxa/strumpa) blåvit/blå/blå

Reservställ (tröja/byxa/strumpa)

Ordinarie ställ (målvakt) (tröja/byxa/strumpa)

Reservställ (målvakt) (tröja/byxa/strumpa)

Spara

I rutan "Lagnamn i tävlingen" skriver ni **endast** om ni kommer att anmäla mer än ett lag i samma tävlingskategori. Skånes FF rekommenderar att ni i så fall använder färger tex IFK Knislinge Blå

Klicka på pilarna för att ange tävlingskategori, kontaktperson, hemmaplan.

I rutan "Kommentar" anger ni vilken tävlingskategori, serietillhörighet, placering laget hade 2011 samt övrig information till Skånes FF

Om lagets "ställ" skiljer sig från föreningens färger anges det i rutan "Ordinarie Ställ"

7 Anmälan är nu klar. Ska du anmäla ett nytt lag så börja om från början i manualen så ni inte riskerar att anmäla ett lag i fel kategori.

The screenshot shows the IFK Knislinge FOGIS interface. The user is logged in as Micke Dahl. The main menu includes 'Uppgifter', 'Lag', 'Anläggningar', 'Personer', 'Spelare', 'Matcher', 'Ej spelbara dagar', 'Ärenden', 'Utbildningar', and 'Övrigt'. The 'Förening' tab is active. On the left, 'Ungdom pojkar' is selected. The main content area shows 'Namn - IFK Knislinge' with sub-tabs for 'Uppgifter', 'Tävlingar', 'Matcher', 'Personer', 'Anläggningar', and 'Trupp'. A 'Ny anmälan' section is visible, with a checkbox for 'Visa även lagengagemang från tidigare säsonger'. Below this is a table with columns: 'Lagnamn i tävlingen', 'Tävlingskategori', 'Tävling', 'Kontakt', 'Kontakt (reserv)', 'Status', and 'Anmälan'. A single row is shown for 'IFK Knislinge' in the 'Pojkar 15' category, with contact 'Micke Dahl' and a registration date of '2011-11-01'.

Följande punkter nedan ska ENDAST användas när man anmäler ett helt nytt lag som tidigare inte varit med i spel.

8 Klicka på "Förening", "Lag" och sedan klickar ni på "Nytt lag"

The screenshot shows the IFK Knislinge FOGIS interface with the 'Lag' tab selected. The 'Förening' and 'Lag' tabs are highlighted with arrows from the text above. The 'Ungdom' category is selected. The 'Nytt lag' section is active, showing a form with dropdown menus for 'Kön' and 'Ålderskategori', and a checkbox for 'Visa även inaktiva lag'. Below the form is an 'Anmälningsstatistik' table showing the number of teams registered for 2012 (2011) by gender and age group. At the bottom, there is a 'Nytt lag' button and a 'Radera' button.

Kön	Ålderskategori	Anmälda lag 2012 (2011)
Kvinna	Barn	0 (2)
Kvinna	Senior	0 (1)
Man	Barn	0 (5)
Man	Senior	0 (4)
Man	Ungdom	0 (4)

9 OBS!! Rutan "Lag" ska inte fyllas i dvs det ska inte stå något till höger om föreningens namn.

I rutan "Ålderskategori" (klicka på fliken för att få fram alternativ) finns fyra alternativ: **Barn**: 9-12 år, **Ungdom**: 13-17år och juniorer, **Senior**: damer U, oldboys och oldgirls. Alternativet Veteran används inte.

I rutan "Kön" (klicka på pilen) väljer ni om det är man eller kvinna
Därefter klicka på "spara"

Lag - Skapar nytt lag

Uppgifter | Tävlingar | Matcher | Personer | Anläggningar | Trupp

Lag* IFK Knislinge

Ålderskategori* -- Välj ålderskategori --

Kön* -- Välj kön --

Är inaktiv

Hemsida

Spara Återställ

10 Ni har nu skapat laget och ska nu anmäla det till rätt kategori. Klicka på "Ny anmälan" och till hoppa tillbaka till **punkt nr 6** i denna manual.

Namn - IFK Knislinge

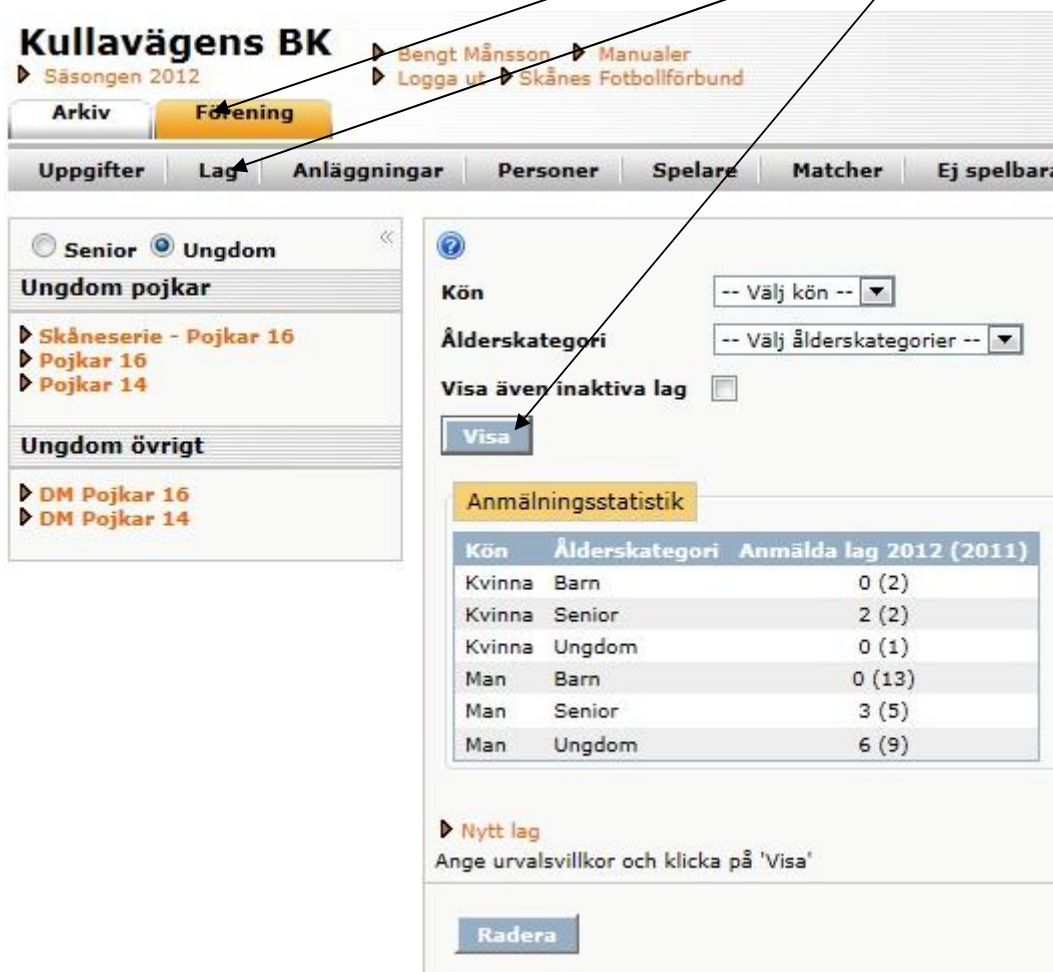
Uppgifter | Tävlingar | Matcher | Personer | Anläggningar | Trupp

Ny anmälan

Visa även lagengagemang från tidigare säsonger

Lagnamn i tävlingen	Tävlingskategori	Tävling	Kontakt	Kontakt (reserv)	Status	Anmälan
---------------------	------------------	---------	---------	------------------	--------	---------

11 ANMÄLA ETT P/F13-LAG. För att systemet ska förstå att ni anmäler ett lag från "barn" till "ungdom" måste ni göra enligt följande: Klicka på Förening och Lag samt visa



Kullavägens BK

► Bengt Månsson ► Manualer
► Säsongen 2012 ► Logga ut ► Skånes Fotbollförbund

Arkiv **Förening**

Uppgifter **Lag** Anläggningar Personer Spelare Matcher Ej spelbar

Senior Ungdom

Ungdom pojkar

- Skåneserie - Pojkar 16
- Pojkar 16
- Pojkar 14

Ungdom övrigt

- DM Pojkar 16
- DM Pojkar 14

Kön: -- Välj kön --
Ålderskategori: -- Välj ålderskategorier --
Visa även inaktiva lag:
Visa

Anmälningsstatistik

Kön	Ålderskategori	Anmälda lag 2012 (2011)
Kvinna	Barn	0 (2)
Kvinna	Senior	2 (2)
Kvinna	Ungdom	0 (1)
Man	Barn	0 (13)
Man	Senior	3 (5)
Man	Ungdom	6 (9)

► **Nytt lag**
Ange urvalsvillkor och klicka på 'Visa'

Radera

12 Leta nu upp det aktuella laget. I exemplet ska vi anmäla ett P13-lag vilket innebär att vi väljer P12. Klicka på föreningens namn (i rött) som står till vänster på samma rad som laget.



<input type="checkbox"/>	Kullavägens BK	Man	Barn	Pojkar 13 (Kullavägens BK 2, 2011, Anmält)
<input type="checkbox"/>	Kullavägens BK	Man	Ungdom	Pojkar 12 år (Kullavägens BK blå, 2011, Anmält)
<input type="checkbox"/>	Kullavägens BK	Man	Ungdom	Pojkar 12 år (Kullavägens BK blå, 2011, Anmält)
<input type="checkbox"/>	Kullavägens BK	Man	Ungdom	Pojkar 16 (Kullavägens BK 2011, Anmält)

13 Klicka på fliken Uppgifter och därefter klickar du på rullisten till höger om Ålderskategori och ändrar från Barn till Ungdom och klickar på spara.

Lag - Kullavägens BK

Uppgifter Tävlingar Matcher Personer Anläggning

Lag* Kullavägens BK

Ålderskategori* Barn

-- Välj ålderskategori --

Obestämd

Barn

Ungdom

Senior

Hemsida

Spara Återställ

14 Nu klickar du på fliken tävlingar och går tillbaka i denna manualen till punkt nr 4.